



**IMPRESE
PATRIMONIO
DEL PAESE**

La forza del valore artigiano

2021



Confartigianato
Imprese

UDINE

31^a INDAGINE

CONGIUNTURA DELL'ARTIGIANATO IN PROVINCIA DI UDINE

Ufficio Studi

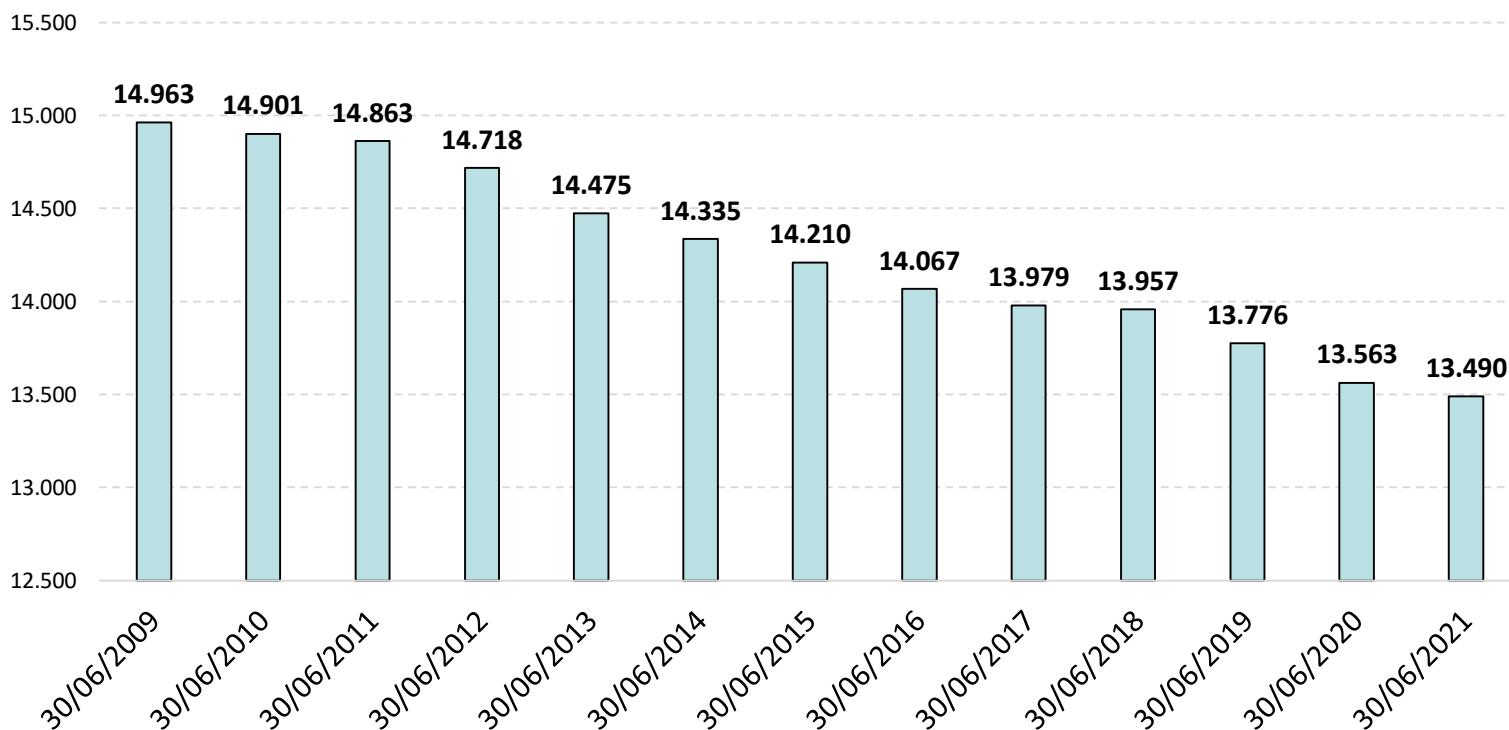
Udine 12 agosto 2021

PREMESSA: al 30 giugno 2021 sono 13.490 le imprese artigiane attive in provincia di Udine, in crescita congiunturale rispetto al 31 marzo (+0,4%), in diminuzione tendenziale rispetto all'anno precedente (-0,5%), ma con calo più basso dell'ultimo biennio e della media ultimi 12 anni (-0,9%)



Imprese artigiane attive in provincia di Udine

Fonte: Ufficio Studi Confartigianato-Imprese-Udine su dati Unioncamere-Infocamere



31^a INDAGINE

CONGIUNTURA DELL'ARTIGIANATO IN PROVINCIA DI UDINE

Interviste (dal 5 luglio al 3 agosto 2021) a 603 imprese artigiane della provincia di Udine che occupano 2.244 addetti di cui 1.340 dipendenti

Il campione è pari al 4,5% della relativa popolazione di imprese artigiane (13.490)

Titolare dell'indagine Confartigianato-Imprese Udine

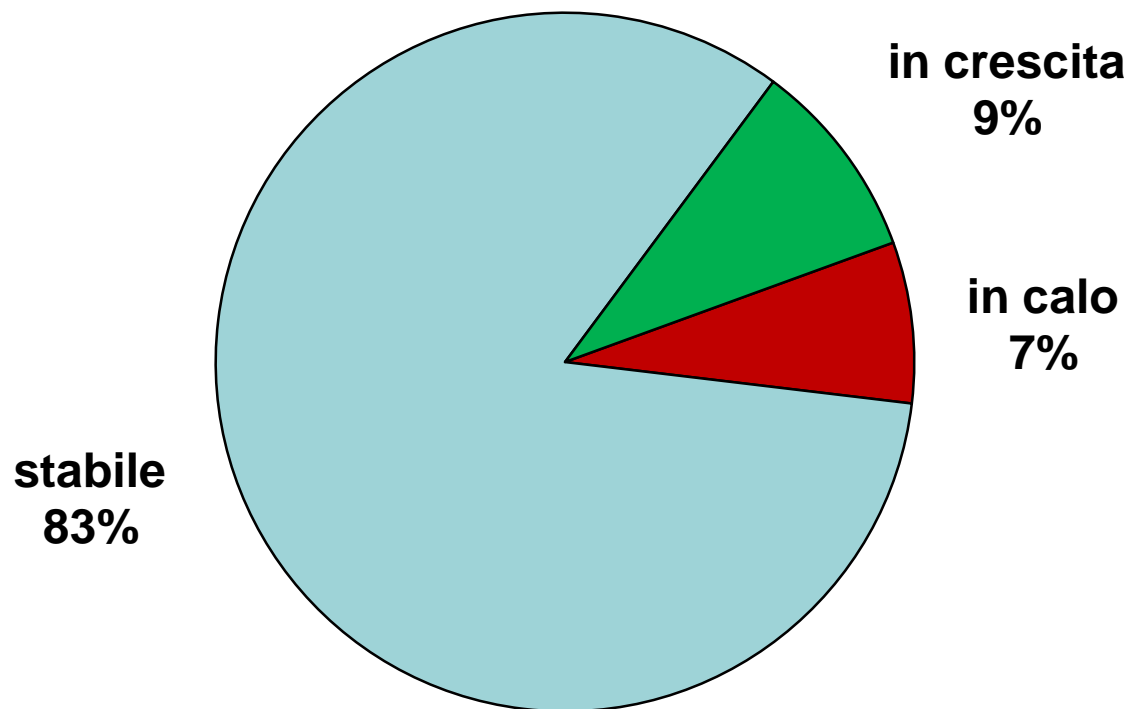
Interviste telefoniche effettuate dall'IRTEF di Udine

È un'indagine fatta semestralmente dal 2006, ormai consolidata sul territorio e riconosciuta dagli imprenditori artigiani:

Sette intervistati su dieci hanno chiesto di ricevere il report con i risultati emersi

Al 30 giugno 2021 in crescita % (+0,8%) il numero di addetti artigiani rispetto alla stessa data del 2020. Anche il saldo d'opinione (crescita/calò) è positivo (+2%)

**Distribuzione delle imprese artigiane (UD)
per andamento degli addetti**



Saldo d'opinione: +2%





Variazione % numero addetti: +0,8%

di cui:

Variazione % dipendenti: +0,1%

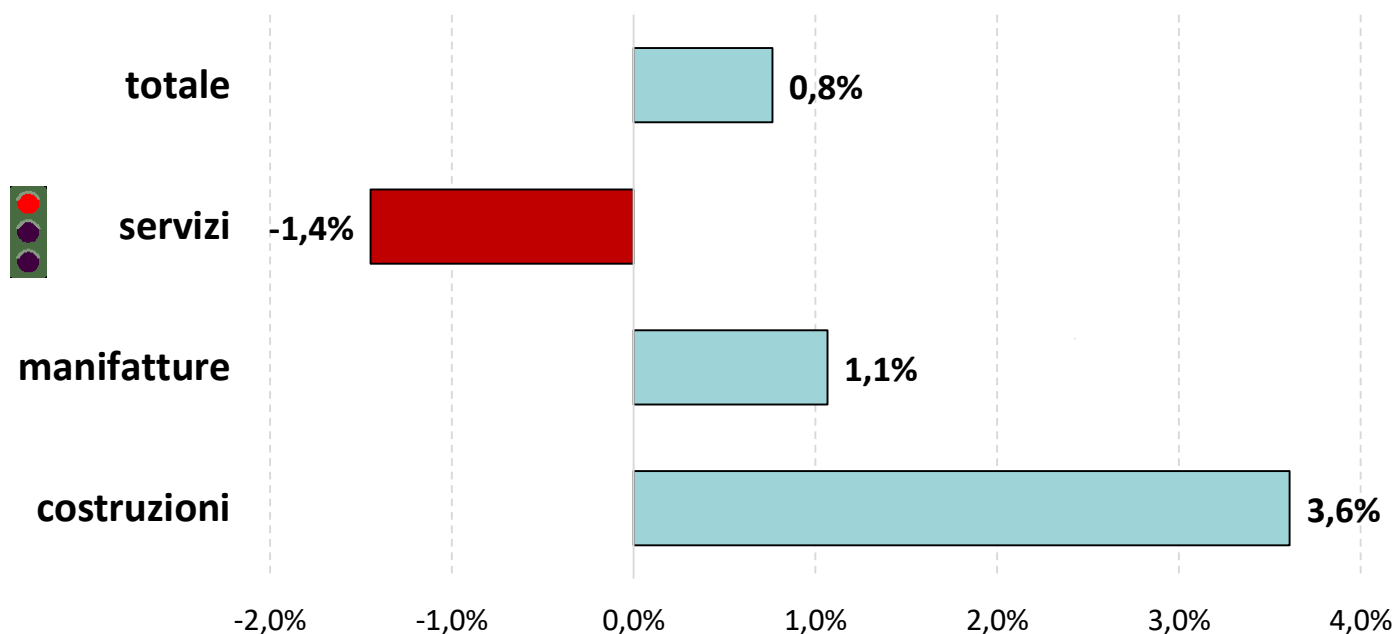
Variazione % indipendenti: +1,7%

Occupazione nei macro settori: tra il 30 giugno 2020 e 2021, in forte espansione nelle costruzioni, per effetto dei bonus statali (+3,6%); in crescita nelle manifatture (+1,1%), in calo nei servizi (-1,4%)

VARIAZIONE % NUMERO ADDETTI: +0,8%



Variazione % addetti artigiani al 30 giugno, 2021 su 2020



Incidenza % dipendenti a tempo indeterminato

al 30/06/2021: 88%

mentre un anno prima:

Incidenza % dipendenti a tempo indeterminato

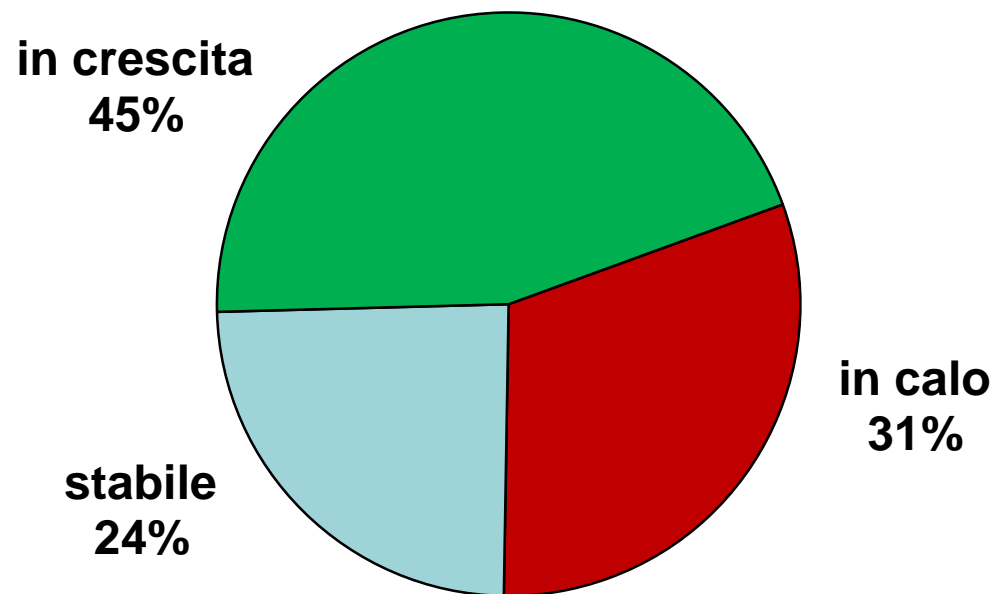
al 30/06/2020: 89%

Variazione incidenza: -0,1%



Nel 1° semestre del 2021 prevalgono le imprese artigiane con fatturato in crescita (45%) rispetto a quelle con fatturato in calo (31%) e il saldo d'opinione (crescita/calò) è positivo (+14%)

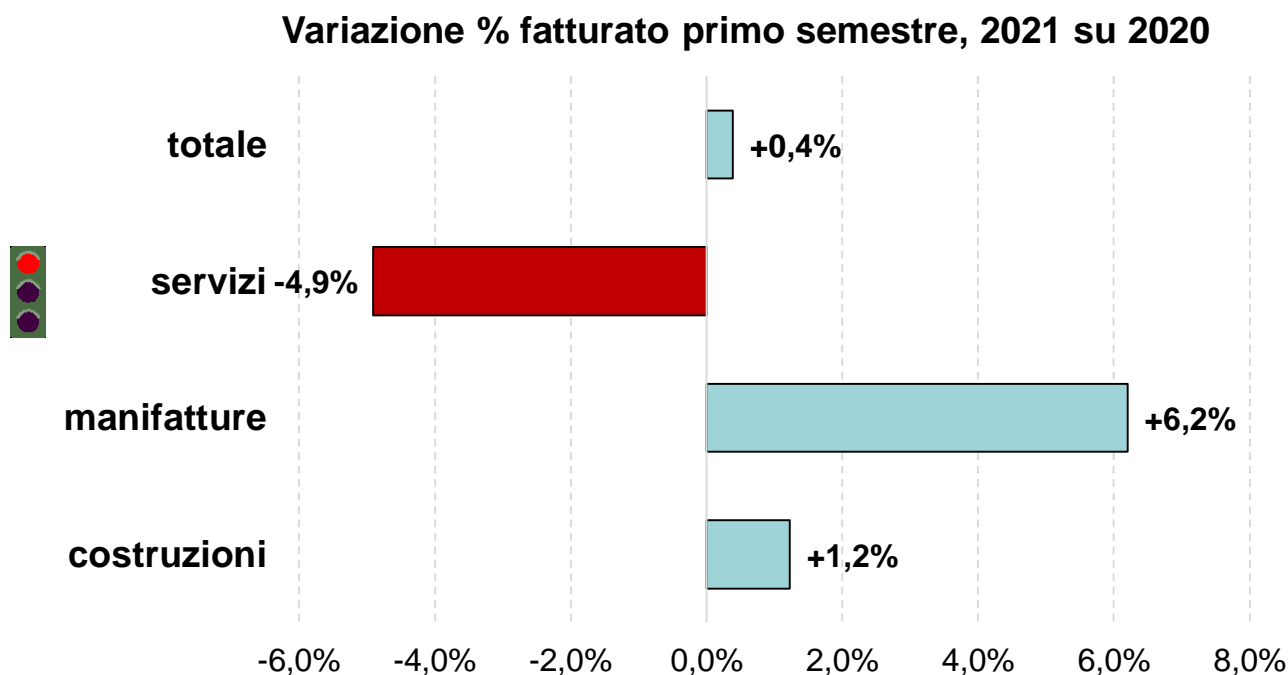
**Distribuzione delle imprese artigiane (UD)
per andamento del fatturato**



Saldo d'opinione: +14%

Tra il primo semestre del 2020 e del 2021, il fatturato è cresciuto dello 0,4%. Nei macro settori è in forte espansione nelle manifatture; in crescita anche nelle costruzioni (+1,2%), in calo nei servizi (-4,9%)

VARIAZIONE % FATTURATO: +0,4%

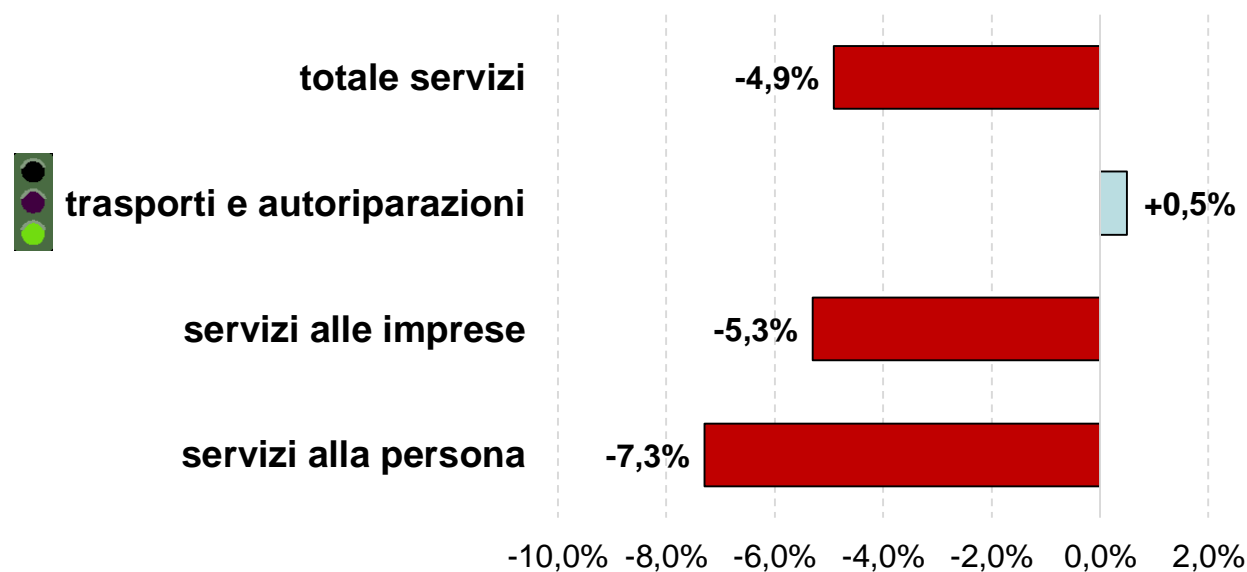


Fatturato nei settori dei servizi: tra il primo semestre 2020 e 2021, in lieve crescita solo i trasporti e autoriparazioni (+0,5%). In calo il giro d'affari nei servizi alle imprese (-5,3%) e soprattutto nei servizi alla persona e benessere (parrucchiere, barbieri, estetiste, centri benessere ecc. -7,3%)

VARIAZIONE % FATTURATO SERVIZI: -4,9%



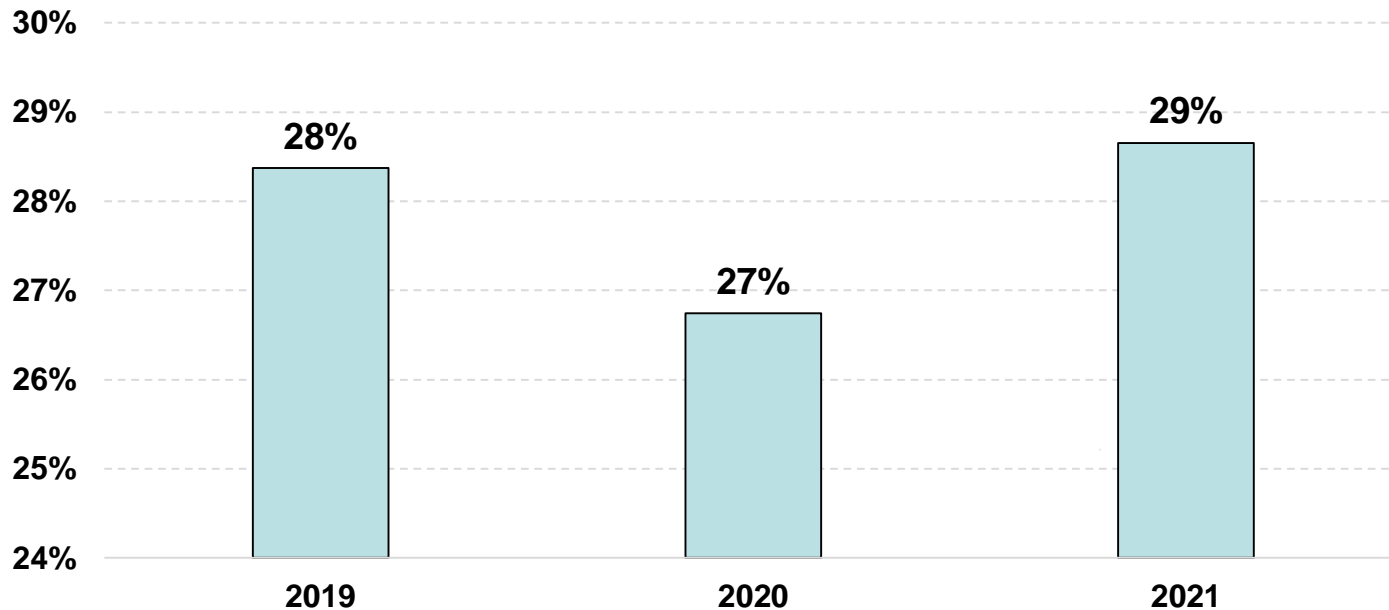
Variazione % fatturato nei servizi,
primo semestre, 2021 su 2020



La percentuale di imprese artigiane del MANIFATTURIERO che hanno operato sui mercati esteri nel 1° semestre 2021 (29%**) è in ripresa rispetto al 2020 e superiore al dato del 2019



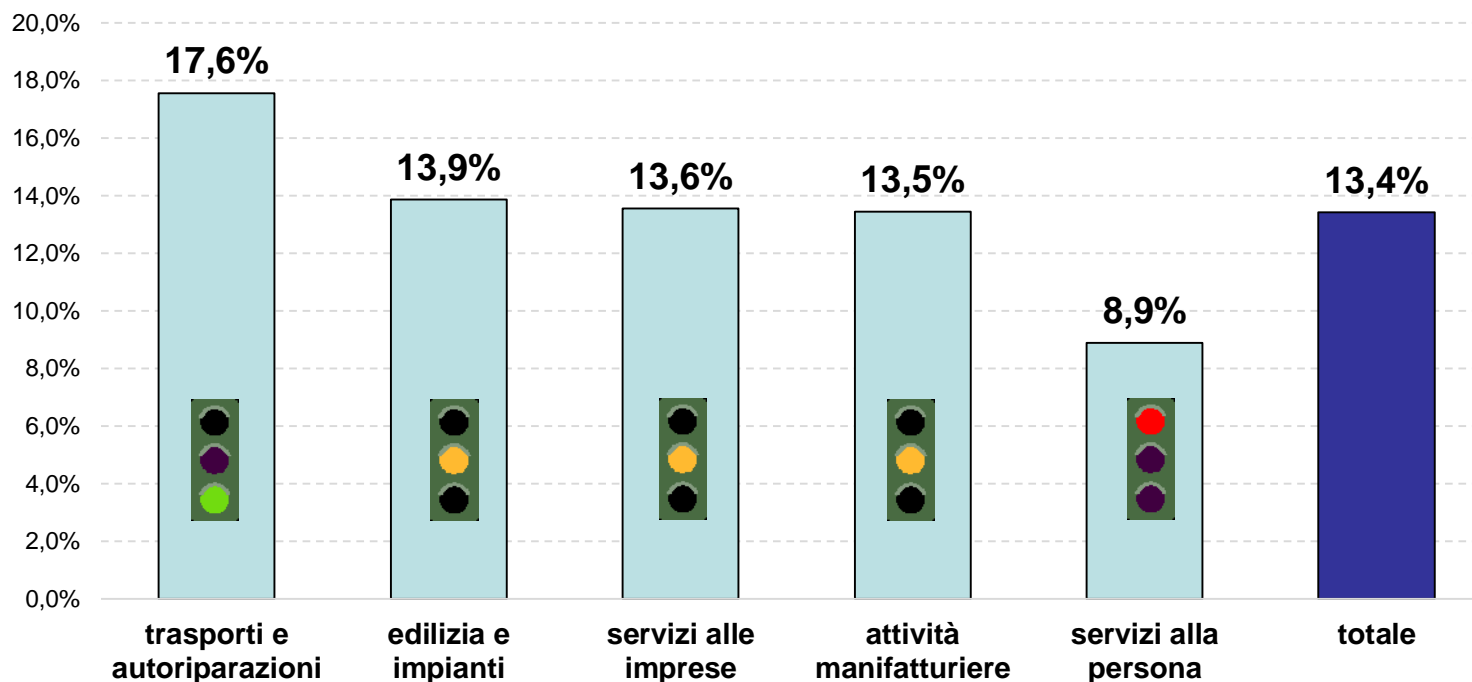
**% imprese artigiane del manifatturiero (UD)
orientate all'export**



****29% di cui 25% export diretto e 4% terzisti che lavorano per aziende esportatrici**

Un'impresa artigiana su 7 ha fatto investimenti di rilievo nel 1° semestre 2021 (13,4%), la percentuale è più alta della media nei trasporti e autoriparazioni (17,6%), più bassa nei servizi alla persona (8,9%)

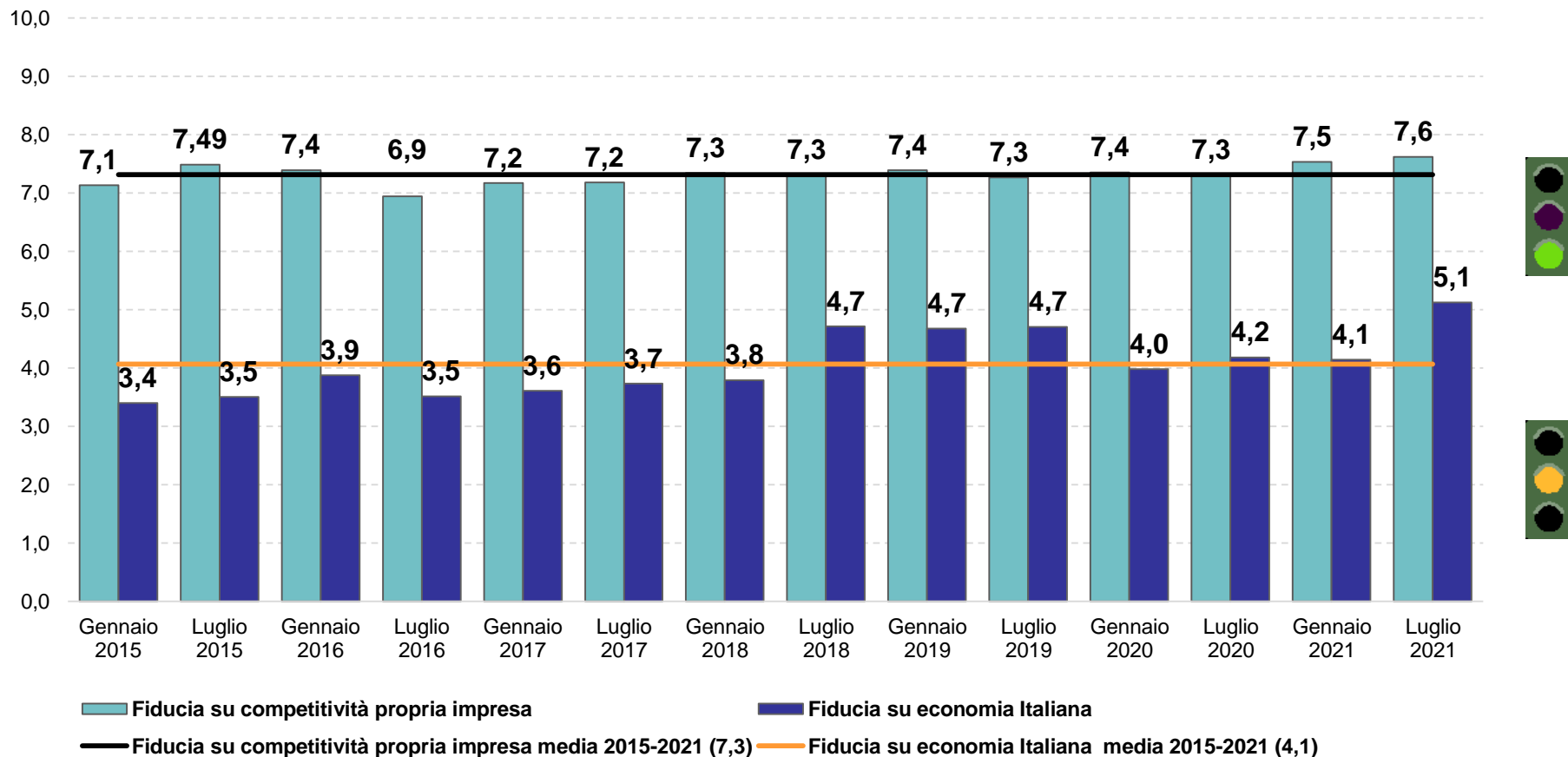
% imprese artigiane che hanno fatto investimenti di rilievo nel 1° semestre 2021 per settore



****29% di cui 25% export diretto e 4% terzisti che lavorano per aziende esportatrici**

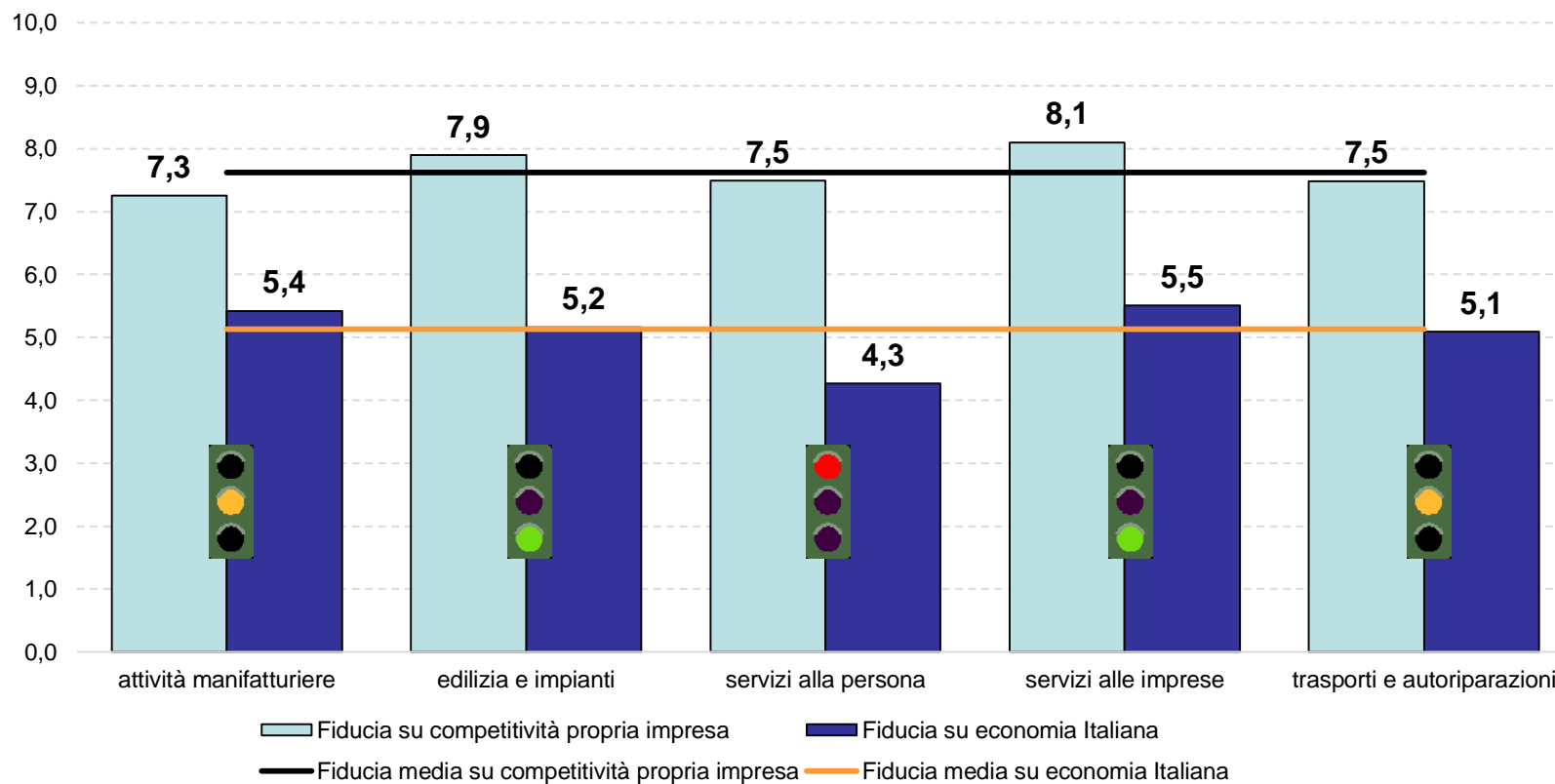
In un anno così difficile rimane ottimo il «sentiment» degli artigiani friulani: voto medio 7,6 (in crescita) per la fiducia nella propria impresa, ancora insufficiente (5,1), ma in forte crescita con il dato più alto degli ultimi 7 anni, per il sistema paese

ANDAMENTO DELLA FIDUCIA DEGLI ARTIGIANI (voto medio su scala 1-10)



Fiducia più bassa della media nei servizi alla persona (comprensivi del settore benessere), più ottimisti gli artigiani dei servizi alle imprese e delle costruzioni

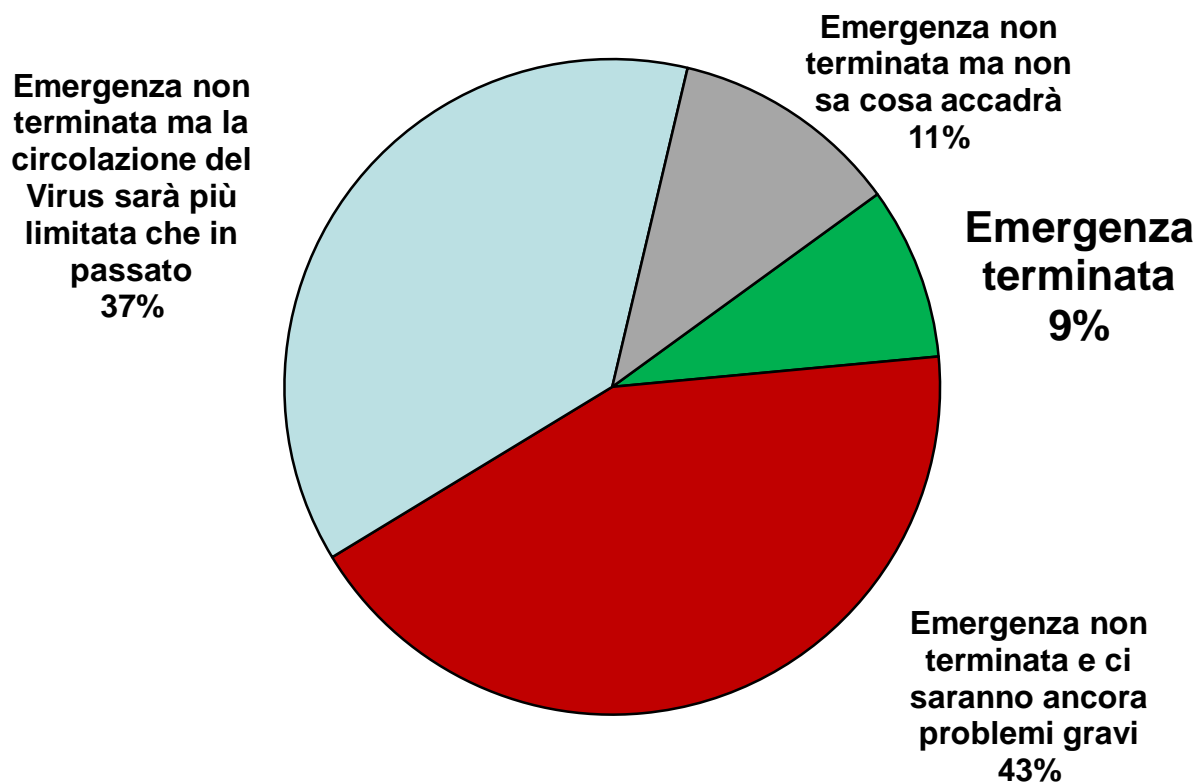
FIDUCIA DEGLI ARTIGIANI PER SETTORE (voto medio su scala 1-10)








In provincia di Udine, per 9 artigiani su 10 (91%), l'emergenza Covid-19 NON è ancora terminata. Oltre 4 su 10 (43%) prevedono ancora gravi ripercussioni per la propria azienda (lockdown, chiusure al pubblico, limitazioni agli spostamenti ecc.)



ARTIGIANI E EMERGENZA COVID-19



Quesito: su una scala da 1 (per nulla grave) a 10 (gravissimo), quanto hanno pesato sull'attività della sua azienda questi problemi? (% voto 6-10 su casi validi)

	RANK SU %	DESCRIZIONE	%	CASI VALIDI	AREA
	1	Difficoltà nel reperire manodopera da assumere per i profili professionali cercati	79%	209	LAVORO
	2	Crescita dei prezzi praticati dai fornitori (materie prime, semilavorati o altre merci/servizi acquistati)	56%	603	MATERIE PRIME ENERGIA
	3	Crescita dei costi energetici (gas, energia elettrica, carburanti ecc.)	46%	553	MATERIE PRIME ENERGIA
	4	Problemi nella gestione di figli minori o familiari/parenti non autosufficienti, gravemente malati o con disabilità, che necessitano di assistenza continua	44%	180	FAMIGLIA
	5	Contrazione dei margini di profitto	44%	603	CONCORRENZA MERCATO
	6	Mancanza di capitali per chi vuole investire	39%	275	FINANZA LIQUIDITA'
	7	Aumento della concorrenza sleale	33%	563	CONCORRENZA MERCATO
	8	Aumento delle commissioni e dei costi bancari	30%	468	BANCHE
	9	Difficoltà nel reperire o farsi approvvigionare materie prime, semilavorati o altro	30%	603	MATERIE PRIME ENERGIA
	10	Mancanza di liquidità (per diminuzione giro d'affari e degli incassi)	26%	593	FINANZA LIQUIDITA'
	11	Difficoltà di accesso al credito (difficoltà ad ottenere prestiti/finanziamenti)	24%	293	FINANZA LIQUIDITA'
	12	Calo della domanda (diminuzione dei clienti o della spesa per cliente)	23%	603	CONCORRENZA MERCATO
	13	Aumento degli insoluti o allungamento dei tempi di pagamento da parte dei clienti rispetto alle scadenze concordate	22%	515	FINANZA LIQUIDITA'
	14	Indebitamento bancario troppo alto	21%	315	FINANZA LIQUIDITA'
	15	Aumento dei tassi di interesse bancari	19%	334	BANCHE

Artigianato della provincia di Udine 1° semestre 2021



Punti di debolezza

DEMOGRAFIA: su un piano quantitativo, seppur con velocità minore rispetto agli ultimi anni, continua la contrazione della base imprenditoriale artigiana. In calo il flusso di nuove imprese artigiane. Su un piano qualitativo, prosegue il processo di invecchiamento della popolazione di artigiani, con % di giovani ai livelli minimi nelle classifiche nazionali

CRISI DEI SERVIZI: L'emergenza Covid-19 ha invertito le tendenze degli ultimi anni in cui i servizi andavano meglio rispetto ai settori industriali. Nell'artigianato la crisi ha colpito soprattutto il terziario ed in particolare i servizi alla persona e benessere, che registrano calo degli occupati e del giro d'affari e un "sentiment" di bassa fiducia

INFLAZIONE E MERCATO DEL LAVORO: la forte crescita dei prezzi di acquisto delle materie prime e dell'energia, unita alla difficoltà di reperire personale per le mansioni cercate, rischiano di complicare la ripresa ed in particolare i benefici dei bonus in edilizia

MARGINI DI PROFITTO: L'aumento forte e repentino dei prezzi d'acquisto e l'impossibilità in alcuni casi di scaricare tali aumenti sui prezzi di vendita (appalti, contratti già firmati ecc.) sta provocando una contrazione dei margini di profitto

SISTEMA PAESE: seppur in crescita, la fiducia nel sistema Paese rimane ancora insufficiente: voto medio totale 5,1, nei servizi alla persona e benessere scende a 4,3. Rimangono molti gli ostacoli da rimuovere per consentire alle imprese italiane di competere in rete e sui mercati internazionali

EMERGENZA COVID-19: per 4 artigiani su 10 l'emergenza pandemica avrà ancora gravi ripercussioni sull'operatività delle aziende.

Artigianato della provincia di Udine 1° semestre 2021



Punti di forza

LAVORO: in crescita gli occupati artigiani in provincia di Udine (+0,8%), in particolare nelle costruzioni (+3,6%). In controtendenza rispetto al dato dell'economia complessiva, nell'artigianato cresce anche il lavoro indipendente (+1,7%). Rimane Ottima la "qualità del lavoro" con 88% di dipendenti con contratto a tempo indeterminato

FATTURATO: nei primi 6 mesi dell'anno in lieve ripresa il giro d'affari dell'artigianato, performance migliori nel manifatturiero (+6,2%) e costruzioni (+1,2%)

EXPORT: in crescita il numero di imprese artigiane del manifatturiero che nel 1° semestre 2021 hanno esportato: 29% contro il 27% dello stesso periodo 2020

STRUTTURA: in un quadro di contrazione del numero di imprese artigiane cresce il numero di aziende in forma di società di capitale (Srl), segnale di un artigianato che si sta strutturando per affrontare le nuove sfide

FIDUCIA: è su livelli massimi rispetto agli ultimi 14 semestri sia in relazione alla competitività della propria impresa sia in relazione all'andamento dell'economia italiana.

Per informazioni

Ufficio Studi
Confartigianato-Imprese Udine

nserio@uaf.it
twitter: @NicolaSerio

