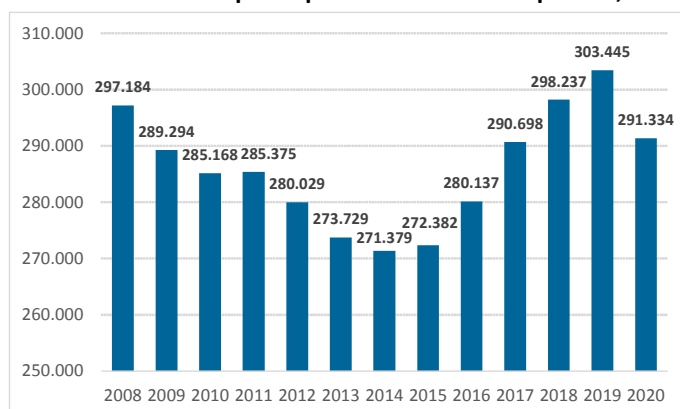


Indagine Ires Fvg su dati Inps

Fig. 1 – Numero medio di occupati dipendenti nel settore privato, FVG 2008-2020



Fonte: elaborazioni IRES FVG su dati Inps. Medie annuali calcolate su dati mensili

Tab. 1 – Occupati dipendenti e giornate retribuite dalle imprese, FVG 2019-2020

	2019	2020	Var. ass.	Var. %
Occupati (media annua)	303.445	291.334	-12.111	-4,0
Giornate retribuite	90.066.159	82.415.102	-7.651.057	-8,5

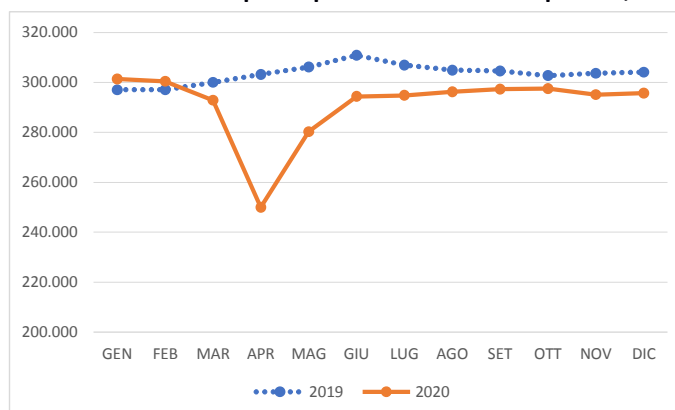
Fonte: elaborazioni IRES FVG su dati Inps

Tab. 2 – Numero di giornate di lavoro retribuite dalle imprese nel settore privato, 2019-2020

	2019	2020	var. ass.	var. %
Udine	38.041.790	34.790.711	-3.251.079	-8,5
Pordenone	24.361.457	22.391.196	-1.970.261	-8,1
Trieste	17.551.834	16.111.427	-1.440.407	-8,2
Gorizia	10.111.078	9.121.768	-989.310	-9,8
FVG	90.066.159	82.415.102	-7.651.057	-8,5

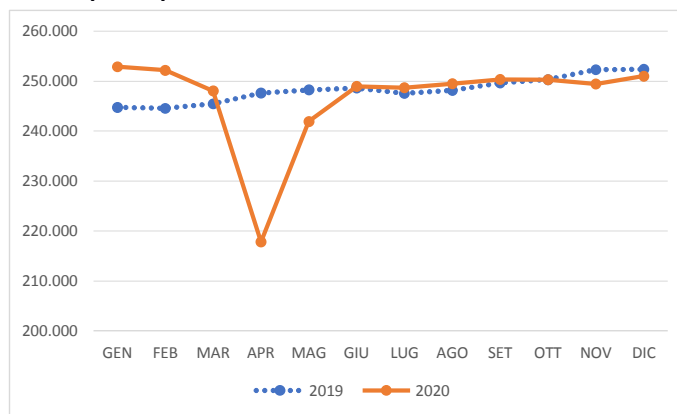
Fonte: elaborazioni IRES FVG su dati Inps

Fig. 2 – Numero mensile di occupati dipendenti nel settore privato, FVG 2019-2020



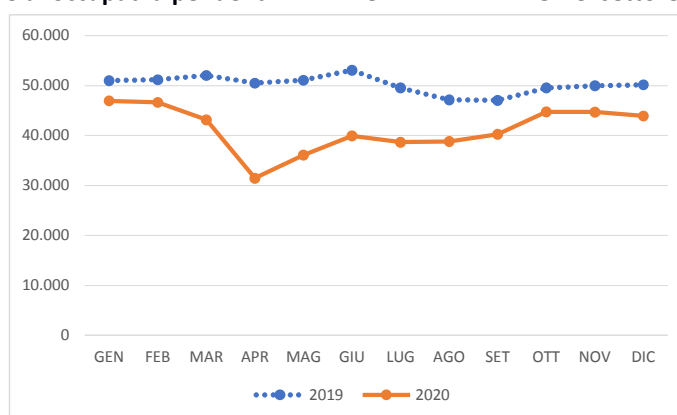
Fonte: elaborazioni IRES FVG su dati Inps

Fig. 3 – Numero mensile di occupati dipendenti A TEMPO INDETERMINATO nel settore privato, FVG 2019-2020



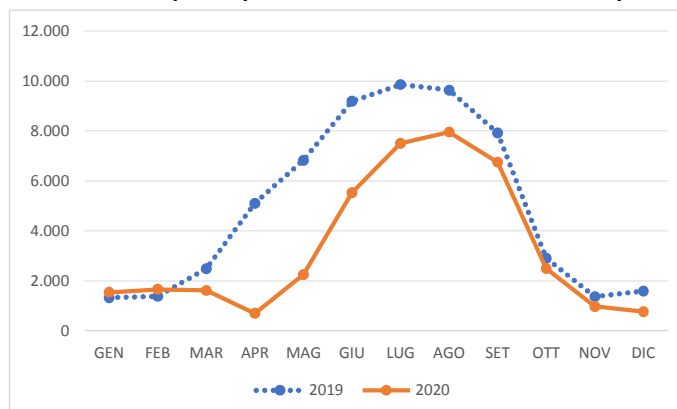
Fonte: elaborazioni IRES FVG su dati Inps

Fig. 4 – Numero mensile di occupati dipendenti A TEMPO DETERMINATO nel settore privato, FVG 2019-2020



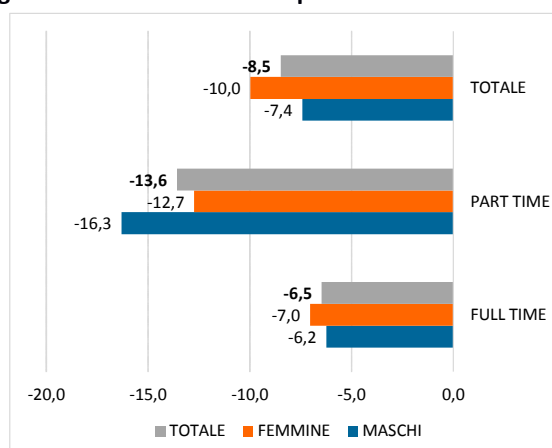
Fonte: elaborazioni IRES FVG su dati Inps

Fig. 5 – Numero mensile di occupati dipendenti STAGIONALI nel settore privato, FVG 2019-2020



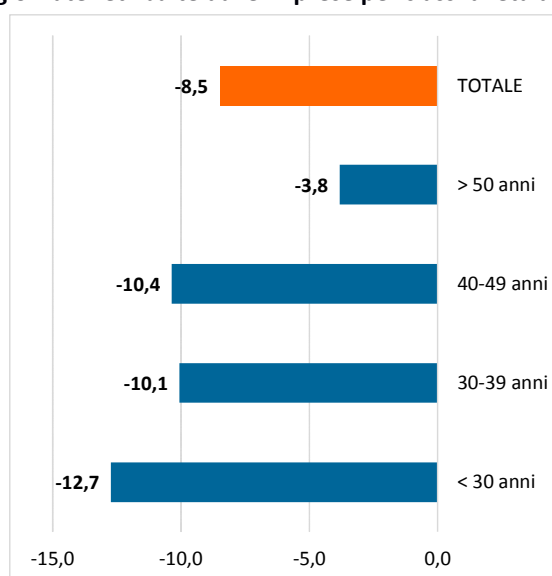
Fonte: elaborazioni IRES FVG su dati Inps

Fig. 6 - Variazione % delle giornate retribuite dalle imprese sesso e orario del lavoratore, FVG 2019-2020



Fonte: elaborazioni IRES FVG su dati Inps

Fig. 7 – Variazione % delle giornate retribuite dalle imprese per classi di età dei lavoratori, FVG 2019-2020



Fonte: elaborazioni IRES FVG su dati Inps

Tab. 3 – Giornate retribuite dalle imprese - I SETTORI CON IL MAGGIORE INCREMENTO, FVG 2019-2020

	2019	2020	var. ass.	var. %
Servizi di assistenza sociale residenziale	665.863	787.043	121.180	18,2
Produzione di software, consulenza informatica e attività connesse	1.238.474	1.255.414	16.940	1,4
Attività dei servizi d'informazione e altri servizi informatici	308.631	321.366	12.735	4,1
Fabbricazione di prodotti farmaceutici di base e di preparati farmaceutici	216.858	229.293	12.435	5,7
Attività di servizi per edifici e paesaggio	3.242.703	3.254.603	11.900	0,4
Attività di raccolta, trattamento e smaltimento dei rifiuti, recupero dei materiali	451.426	462.587	11.161	2,5

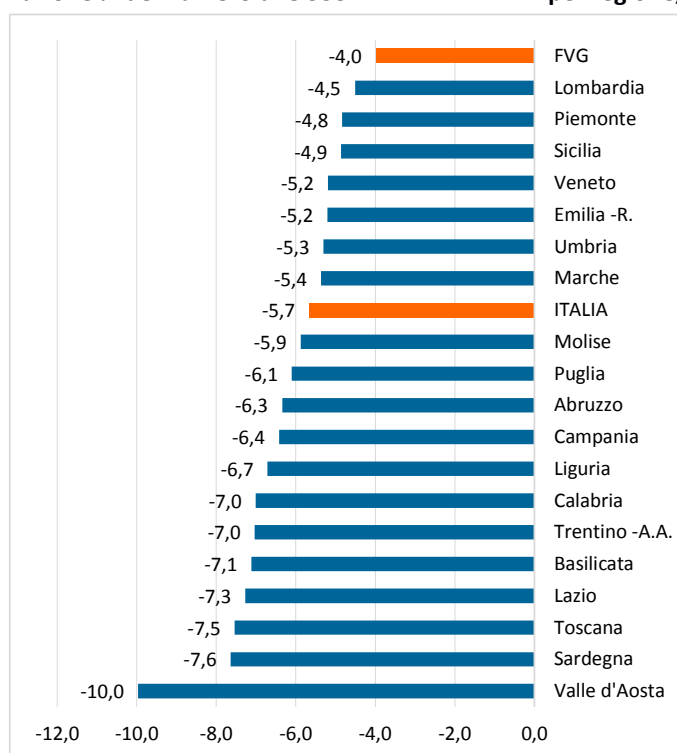
Fonte: elaborazioni IRES FVG su dati Inps

Tab. 4 – Giornate retribuite dalle imprese - I SETTORI CON LA MAGGIORE DIMINUIZIONE, FVG 2019-2020

	2019	2020	var. ass.	var. %
Alloggio	1.116.769	814.229	-302.540	-27,1
Fabbricazione di macchinari e apparecchiature n.c.a.	4.511.056	4.206.843	-304.213	-6,7
Commercio all'ingrosso	2.694.827	2.320.615	-374.212	-13,9
Riparazione, manutenzione e installazione di macchine e apparecchiature	5.427.418	4.917.856	-509.562	-9,4
Commercio al dettaglio	7.727.644	7.169.675	-557.969	-7,2
Attività dei servizi di ristorazione	5.696.736	3.913.883	-1.782.853	-31,3

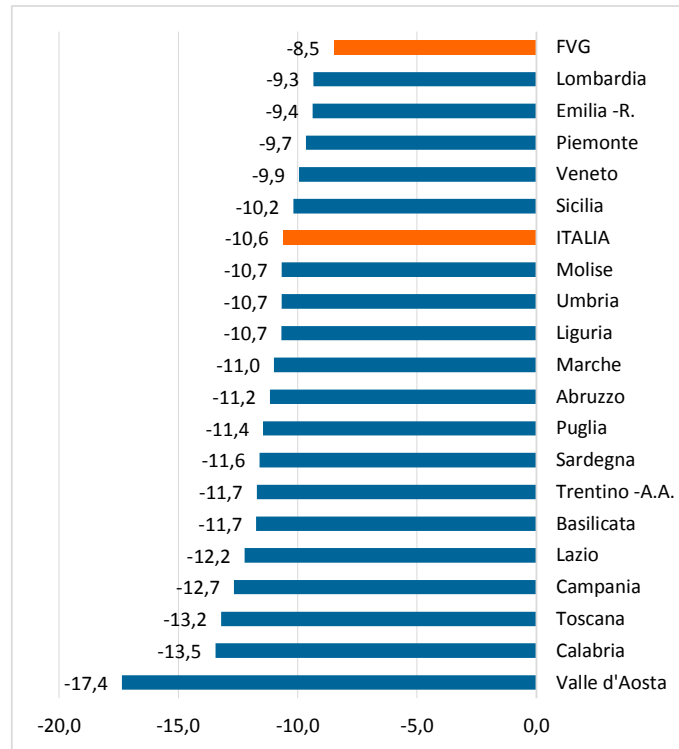
Fonte: elaborazioni IRES FVG su dati Inps

Fig. 8 – Variazione % del numero di OCCUPATI DIPENDENTI per regione, 2019-2020



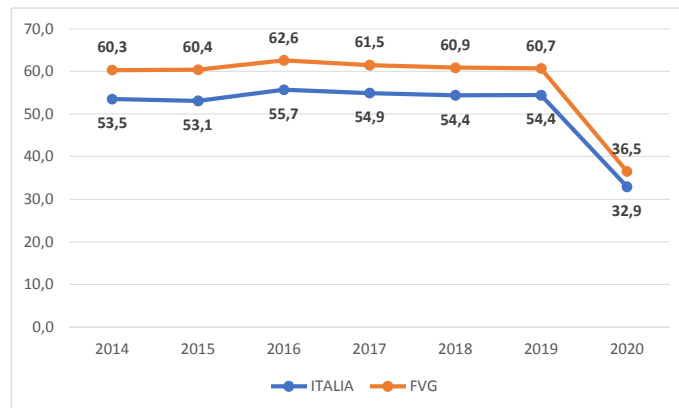
Fonte: elaborazioni IRES FVG su dati Inps. Medie annuali calcolate su dati mensili

Fig. 9 – Variazione % del numero di GIORNATE RETRIBUITE dalle imprese private per regione, 2019-2020



Fonte: elaborazioni IRES FVG su dati Inps

Fig. 10 – % di lavoratori retribuiti per l'intero anno da datori di lavoro, FVG e Italia 2014-2020



Fonte: elaborazioni IRES FVG su dati Inps