

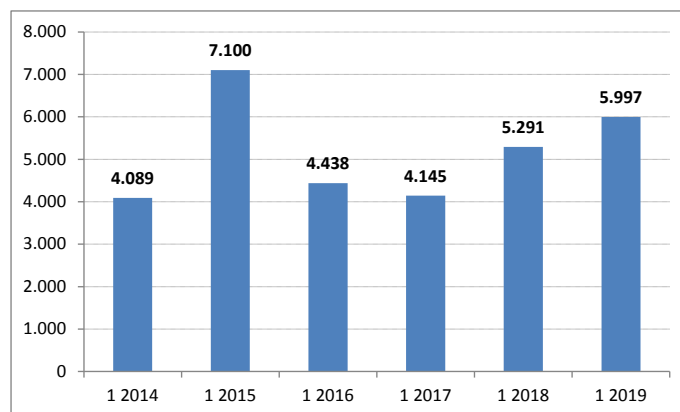
## Primo trimestre 2019: nuovi rapporti di lavoro in Fvg al -11,7%

Tab. 1 - Nuovi rapporti di lavoro attivati in FVG, 1 trimestre 2018-2019

	1 trimestre 2018	1 trimestre 2019	var.ass.	var. %
A tempo indeterminato	5.291	5.997	706	13,3
Apprendistato	1.753	1.867	114	6,5
A termine	14.887	13.351	-1.536	-10,3
In somministrazione	11.479	7.576	-3.903	-34,0
Contratto intermittente	2.939	3.108	169	5,8
Stagionali	1.578	1.583	5	0,3
<b>TOTALE</b>	<b>37.927</b>	<b>33.482</b>	<b>-4.445</b>	<b>-11,7</b>

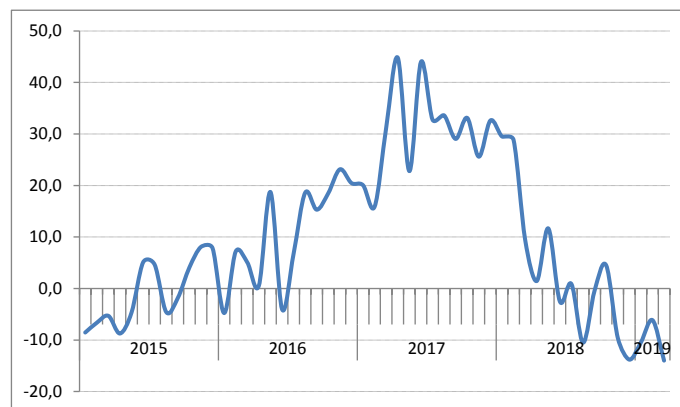
Fonte: elab. IRES FVG su dati Inps. Settore privato esclusa l'agricoltura

Fig. 1 – Assunzioni a tempo indeterminato, FVG 1 trimestre 2014-2019



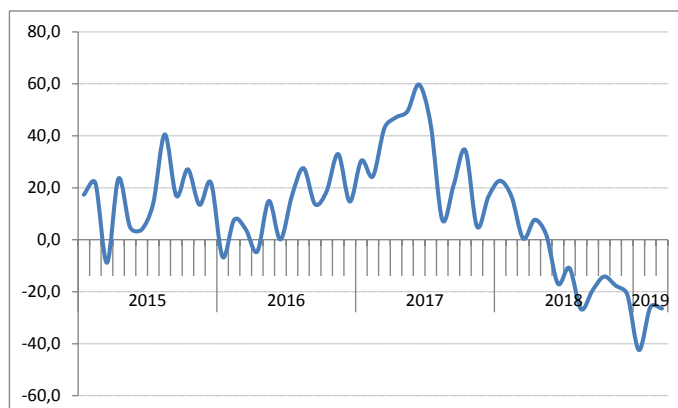
Fonte: elab. IRES FVG su dati Inps. Settore privato esclusa l'agricoltura

Fig. 2 – Variazioni % tendenziali mensili delle assunzioni a termine, FVG gennaio 2015-marzo 2019



Fonte: elab. IRES FVG su dati Inps. Settore privato esclusa l'agricoltura

**Fig. 3 – Variazioni % tendenziali mensili delle assunzioni a in somministrazione, FVG gennaio 2015-marzo 2019**



Fonte: elab. IRES FVG su dati Inps. Settore privato esclusa l'agricoltura

**Tab. 2 – Cessazioni di rapporti di lavoro in FVG, 1 trimestre 2018-2019**

	1 trimestre 2018	1 trimestre 2019	var. ass.	var. %
A tempo indeterminato	6.523	6.345	-178	-2,7
Apprendistato	828	969	141	17,0
A termine	9.323	8.511	-812	-8,7
In somministrazione	8.553	6.256	-2.297	-26,9
Contratto intermittente	2.409	2.942	533	22,1
Stagionali	737	927	190	25,8
<b>TOTALE</b>	<b>28.373</b>	<b>25.950</b>	<b>-2.423</b>	<b>-8,5</b>

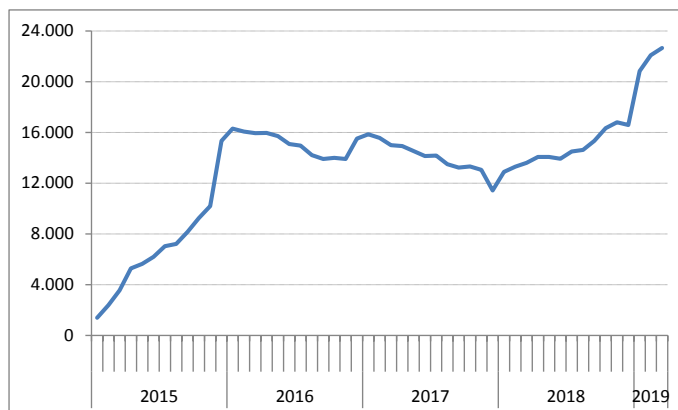
Fonte: elab. IRES FVG su dati Inps. Settore privato esclusa l'agricoltura

**Tab. 3 – Variazioni nette dei contratti a tempo indeterminato in FVG, 2015-2019**

	2015	2016	2017	2018	1 trimestre 2019	Totale 2015- 1 trim. 2019
a) Assunzioni	29.751	17.451	15.491	18.473	5.997	87.163
b) Trasformazioni	14.284	10.625	8.555	14.673	6.417	54.554
c) Cessazioni	28.696	27.899	28.148	27.984	6.345	119.072
<b>Variazioni nette (a+b-c)</b>	<b>15.339</b>	<b>177</b>	<b>-4.102</b>	<b>5.162</b>	<b>6.069</b>	<b>22.645</b>

Fonte: elab. IRES FVG su dati Inps. Settore privato esclusa l'agricoltura

**Fig. 4 - Posizioni lavorative dipendenti a tempo indeterminato, gennaio 2015-marzo 2019 (variazioni cumulate mensili con base 1 gennaio 2015)**



Fonte: elab. IRES FVG su dati Inps. Settore privato esclusa l'agricoltura

**Tab. 4 – Cessazioni di rapporti di lavoro a tempo indeterminato per motivo (%), 2014-2019**

	2014	2015	2016	2017	2018	1 trim. 2019
Dimissioni	47,2	53,7	56,7	63,4	67,9	69,9
Licenziamento di natura economica	39,9	30,6	29,7	23,9	18,5	17,9
Licenziamento di natura disciplinare	2,5	2,9	4,1	4,1	4,6	4,5
Risoluzione consensuale	2,2	2,6	2,1	2,0	2,0	1,9
Altre motivazioni	8,3	10,2	7,5	6,6	6,9	5,9
<b>TOTALE</b>	<b>100,0</b>	<b>100,0</b>	<b>100,0</b>	<b>100,0</b>	<b>100,0</b>	<b>100,0</b>

Fonte: elab. IRES FVG su dati Inps. Settore privato extra agricolo

**Tab. 5 – Nuove aperture di partite Iva, 1 trimestre 2019**

	1 trim. 2019	var. % rispetto al 1 trim. 2018
Udine	1.428	3,1%
Pordenone	805	8,1%
Trieste	605	7,8%
Gorizia	274	-17,5%
<b>FVG</b>	<b>3.112</b>	<b>2,9%</b>
<b>ITALIA</b>	<b>196.060</b>	<b>7,6%</b>

Fonte: elab. IRES FVG su dati Ministero dell'Economia e delle Finanze

**Tab. 6 - Distribuzione regionale delle domande di prestazione NASpl**

	1 trim. 2018	1 trim. 2019	var.ass.	var. %
Piemonte	26.332	28.844	2.512	9,5
Valle d'Aosta	837	993	156	18,6
Liguria	9.440	9.672	232	2,5
Lombardia	55.962	61.061	5.099	9,1
Trentino-Alto Adige	9.348	11.788	2.440	26,1
Veneto	28.148	31.283	3.135	11,1
<b>Friuli Venezia Giulia</b>	<b>7.191</b>	<b>7.938</b>	<b>747</b>	<b>10,4</b>
Emilia-Romagna	29.671	32.774	3.103	10,5
Toscana	24.581	25.713	1.132	4,6
Umbria	5.791	6.036	245	4,2
Marche	10.565	11.326	761	7,2
Lazio	35.839	37.822	1.983	5,5
Abruzzo	10.438	11.098	660	6,3
Molise	2.248	2.496	248	11,0
Campania	40.298	40.998	700	1,7
Puglia	28.208	29.955	1.747	6,2
Basilicata	4.400	4.368	32	-0,7
Calabria	12.973	13.111	138	1,1
Sicilia	32.431	32.780	349	1,1
Sardegna	13.464	13.578	114	0,8
<b>ITALIA</b>	<b>388.165</b>	<b>413.634</b>	<b>25.469</b>	<b>6,6</b>

Fonte: elab. IRES FVG su dati Inps